

Informatik I: Einführung in die Programmierung

3. Werte, Typen, Variablen und Ausdrücke

Albert-Ludwigs-Universität Freiburg



UNI
FREIBURG

Prof. Dr. Peter Thiemann

10. November 2020



Exkursion: Datenrepräsentation



- Der Computer repräsentiert Daten als Folgen von **Bits**.
- Ein Bit (*binary digit*) ist die kleinste Informationseinheit. Sein Wert ist entweder 0 oder 1.
- Einfache technische Realisierung durch Schalter ein / Schalter aus bzw. Ladung vorhanden / entladen.

Exkursion:
Datenrepräsentation

Werte und
Typen

Variable

Ausdrücke



■ **Und:** $b_1 \wedge b_2$

Ergebnis ist 1, falls $b_1 = 1$ **und** $b_2 = 1$, sonst 0.

$$1 \wedge 1 = 1, \quad 1 \wedge 0 = 0, \quad 0 \wedge 1 = 0, \quad 0 \wedge 0 = 0$$

■ **Oder:** $b_1 \vee b_2$

Ergebnis ist 1, falls $b_1 = 1$ **oder** $b_2 = 1$, sonst 0.

$$1 \vee 1 = 1, \quad 1 \vee 0 = 1, \quad 0 \vee 1 = 1, \quad 0 \vee 0 = 0$$

■ **Nicht, Negation, Komplement:** $\neg b$

Ergebnis ist 1, falls $b = 0$. Ergebnis ist 0, falls $b = 1$.

$$\neg 1 = 0, \quad \neg 0 = 1$$

- Mit diesen drei Grundoperationen können **alle möglichen Operationen** auf Bits definiert werden.

Exkursion:
Datenrepräsentation

Werte und
Typen

Variable

Ausdrücke



Jede Operation auf zwei Bits b_1 und b_2 kann durch ihre Wertetabelle (vier Bit) angegeben werden

b_1	b_2	$f(b_1, b_2)$	f_8	f_{11}
0	0		0	1
0	1		0	1
1	0		0	0
1	1		1	1

Exkursion:
Datenrepräsentation

Werte und Typen

Variable

Ausdrücke

Beispiel



Jede Operation auf zwei Bits b_1 und b_2 kann durch ihre Wertetabelle (vier Bit) angegeben werden

b_1	b_2	$f(b_1, b_2)$	f_8	f_{11}
0	0		0	1
0	1		0	1
1	0		0	0
1	1		1	1

Auflösung

$$f_8(b_1, b_2) = b_1 \wedge b_2$$

Exkursion:
Datenrepräsentation

Werte und Typen

Variable

Ausdrücke



Jede Operation auf zwei Bits b_1 und b_2 kann durch ihre Wertetabelle (vier Bit) angegeben werden

b_1	b_2	$f(b_1, b_2)$	f_8	f_{11}
0	0		0	1
0	1		0	1
1	0		0	0
1	1		1	1

Auflösung

$$f_8(b_1, b_2) = b_1 \wedge b_2$$

Auflösung

$$f_{11}(b_1, b_2) = (b_1 \wedge b_2) \vee \neg b_1 = \neg b_1 \vee b_2$$

Exkursion:
Datenrepräsentation

Werte und Typen

Variable

Ausdrücke



- Rechnen mit einem Bit ist zu ineffizient.
- Die meisten Computer rechnen daher mit Bitvektoren der Breite 8 (ein **Byte** auch **Octet**), 16, 32 oder 64.
- Letztere heißen auch 16-Bit (bzw. 32-Bit, 64-Bit) **Worte**. Daher auch **Wortbreite**.
- Der Aufbau des Computers (genauer gesagt, des Prozessors) ist auf eine Wortbreite ausgerichtet, die durch Bezeichnungen wie 32-Bit-Architektur bzw. 64-Bit-Architektur zum Ausdruck kommt.



- Definiert auf Worten gleicher Breite.
- Wendet die logischen Bit-Operationen auf die entsprechenden Positionen der Argumente an.
- **Und:** $w_1 \wedge w_2$
Beispiel: $1100 \wedge 1010 = (1 \wedge 1)(1 \wedge 0)(0 \wedge 1)(0 \wedge 0) = 1000$
- **Oder:** $w_1 \vee w_2$
Beispiel: $1100 \vee 1010 = (1 \vee 1)(1 \vee 0)(0 \vee 1)(0 \vee 0) = 1110$
- **Negation:** $\neg w$
Beispiel: $\neg 10 = (\neg 1)(\neg 0) = 01$

Exkursion:
Datenrepräsentation

Werte und Typen

Variable

Ausdrücke



- Alle Daten werden im Computer durch Bitvektoren dargestellt
- Die Interpretation des Bitvektors hängt vom angenommenen Typ ab



Mensch: Dezimalsystem

- Stellenwertsystem mit Basis 10: Zehn Ziffern— 0, 1, 2, 3, 4, 5, 6, 7, 8, 9
- Dezimalsystem einer Zahl ist Vektor von Ziffern
- Jede Stelle in der Dezimaldarstellung einer Zahl entspricht einer 10er-Potenz
- Beginnend von rechts mit 10^0

Beispiel

$$\begin{aligned}\underline{4711}_{10} &= 4 * 10^3 + 7 * 10^2 + 1 * 10^1 + 1 * 10^0 \\ &= 4000 + 700 + 10 + 1 \\ &= 4711\end{aligned}$$

Exkursion:
Datenrepräsentation

Werte und
Typen

Variable

Ausdrücke



Computer: Dual- oder Binärsystem (Gottfried Wilhelm Leibniz ~1700)

- Stellenwertsystem mit Basis **2**: **Zwei** Ziffern— 0, 1 — **ein Bit!**
- **Binärdarstellung** einer Zahl ist **Vektor von Bits**
- Jede Stelle in der Binärdarstellung einer Zahl entspricht einer **2er-Potenz**
- Beginnend von rechts mit **2^0**

Beispiel

$$\begin{aligned} \underline{101010}_2 &= 1 * 2^5 + 0 * 2^4 + 1 * 2^3 + 0 * 2^2 + 1 * 2^1 + 0 * 2^0 \\ &= 32 + 0 + 8 + 0 + 2 + 0 \\ &= 42 \end{aligned}$$

Exkursion:
Datenrepräsentation

Werte und
Typen

Variable

Ausdrücke



Programmierer: Hexadezimalsystem

- Stellenwertsystem mit Basis **16** (4 Bit pro Stelle)
16 Ziffern— 0, 1, 2, 3, 4, 5, 6, 7, 8, 9, a, b, c, d, e, f
- Die **Hexadezimaldarstellung** ist ein Vektor von Hexadezimalziffern
- Jede Stelle in der Hexadezimaldarstellung einer Zahl entspricht einer **16er-Potenz**
- Beginnend von rechts mit **16⁰**

Beispiel

$$\begin{aligned}\underline{beef}_{16} &= \mathbf{11} * 16^3 + \mathbf{14} * 16^2 + \mathbf{14} * 16^1 + \mathbf{15} * 16^0 \\ &= 11 * 4096 + 14 * 256 + 14 * 16 + 15 \\ &= 48879\end{aligned}$$

Exkursion:
Datenrepräsentation

Werte und
Typen

Variable

Ausdrücke



- Welche natürlichen Zahlen lassen sich mit gegebener Wortbreite darstellen?

Wortbreite	Wertebereich
1	0... 1
2	0... 3
4	0... 15
8	0... 255
16	0... 65.535
32	0... 4.294.967.295
n	0... $2^n - 1$

Exkursion:
Datenrepräsentation

Werte und Typen

Variable

Ausdrücke



- Eingabe: natürliche Zahl n
- Ausgabe: Darstellung von n im Stellenwertsystem mit Basis $B \geq 2$
- Verwende als Ziffern $0, 1, \dots, B - 1$
- Schreibe von **rechts nach links** in die Ausgabe

Exkursion:
Datenrepräsentation

Werte und
Typen

Variable

Ausdrücke

Algorithmus

- 1 Berechne q und r als Quotient und Divisionsrest von n/B .
- 2 Schreibe den Rest r links an die Ausgabe.
- 3 Falls $q \neq 0$, weiter bei Punkt 1 mit $n \leftarrow q$.
- 4 Sonst fertig.

Beispiel: Darstellung in Basis B



Bestimme die Binärdarstellung ($B = 2$) von $n = 42$.

- $42/2 = 21$ Rest **0**
- $21/2 = 10$ Rest **1**
- $10/2 = 5$ Rest **0**
- $5/2 = 2$ Rest **1**
- $2/2 = 1$ Rest **0**
- $1/2 = 0$ Rest **1**
- Fertig, weil $q = 0$.
- Ergebnis 101010₂
- von unten nach oben abgelesen

Exkursion:
Datenreprä-
sentation

Werte und
Typen

Variable

Ausdrücke

Addieren von Zahlen in Binärdarstellung



- Wortbreite 1: $0+0=0$; $0+1=1$; $1+0=1$; $1+1=?$

Exkursion:
Datenrepräsentation

Werte und
Typen

Variable

Ausdrücke

Addieren von Zahlen in Binärdarstellung



- Wortbreite 1: $0+0=0$; $0+1=1$; $1+0=1$; $1+1=?$
- $1+1=0$ mit Übertrag 1

Exkursion:
Datenrepräsentation

Werte und
Typen

Variable

Ausdrücke

Addieren von Zahlen in Binärdarstellung



- Wortbreite 1: $0+0=0$; $0+1=1$; $1+0=1$; $1+1=?$
- $1+1=0$ mit Übertrag 1
- Damit weiter wie schriftliche Addition

Exkursion:
Datenrepräsentation

Werte und
Typen

Variable

Ausdrücke



- Wortbreite 1: $0+0=0$; $0+1=1$; $1+0=1$; $1+1=?$
- $1+1=0$ mit **Übertrag 1**
- Damit weiter wie schriftliche Addition
- Beispiel: $42 + 6$ (in Binärdarstellung: 101010_2 und 110_2)


$$\begin{array}{r} 1\ 0\ 1\ 0\ 1\ 0 \\ +\ 0\ 0\ 0\ 1\ 1\ 0 \\ \hline 0 \\ 0 \end{array}$$

Exkursion:
Datenrepräsentation

Werte und
Typen

Variable

Ausdrücke



Exkursion:
Datenrepräsentation

Werte und Typen

Variable

Ausdrücke



Rechnerarithmetik

- Darstellung negativer Zahlen
- Subtraktion
- Multiplikation
- Division
- und Schaltungen dafür

Exkursion:
Datenreprä-
sentation

Werte und
Typen

Variable

Ausdrücke



Rechnerarithmetik

- Darstellung negativer Zahlen
- Subtraktion
- Multiplikation
- Division
- und Schaltungen dafür

Zum Nachdenken

Definiere die Addition von Bits mit Hilfe der Grundoperationen.

Exkursion:
Datenrepräsentation

Werte und Typen

Variable

Ausdrücke



Werte und Typen

Exkursion:
Datenreprä-
sentation

Werte und
Typen

Variable

Ausdrücke

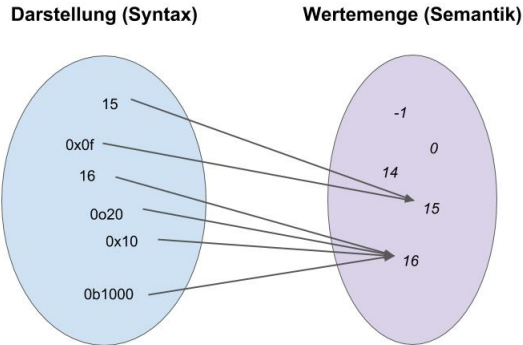


- Ein Datentyp besteht aus einer Menge von **Werten** und **Operationen** auf diesen Werten (**Semantik**).
- **Literale** sind die **Darstellung** (als **Zeichenkette**) von Werten des Datentyps (**Syntax**).



- Die ganze Zahl *16* als Wert wird z.B. durch das Literal `16` dargestellt, aber auch durch `0x10` (hexadezimale Darstellung) und `0b10000` (binäre Darstellung).
- Die Zeichenkette (der String) *'Qapla'* als Wert wird durch die Literale `'Qapla'`, `"Qapla"` und `'''Qapla'''` dargestellt.
- *200.0* wird durch `200.0` dargestellt, aber auch durch `2.0e+2`, `0.2e3`, `2000e-1` usw (Exponentendarstellung $2.0 * 10^2$).

Beispiel: int



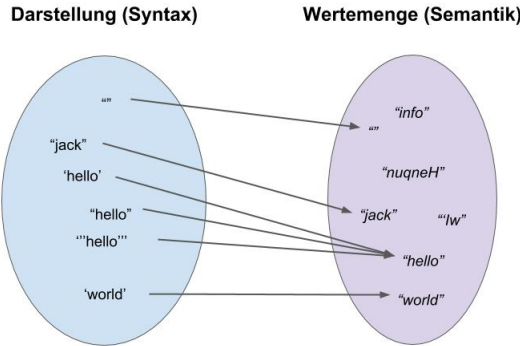
Exkursion:
Datenreprä-
sentation

Werte und
Typen

Variable

Ausdrücke

Beispiel: string



Exkursion:
Datenreprä-
sentation

Werte und
Typen

Variablen

Ausdrücke



- In Python besteht jeder Wert aus zwei Teilen:

Typ	Interne Repräsentation des Wertes
-----	-----------------------------------

- Die interne Repräsentation ist ein Bitvektor, der entsprechend des Typs interpretiert wird.
- Beispiele

16	↔	int	<i>0x10</i>
2.24E44	↔	float	<i>0x10</i>
3.14159	↔	float	<i>0x40490fd0</i>
1078530000	↔	int	<i>0x40490fd0</i>
"hello"	↔	string	<i>0x68656c6c6f00</i>



Variable

Exkursion:
Datenreprä-
sentation

Werte und
Typen

Variable

Ausdrücke



Python-Interpreter

```
>>> spam = 111
>>> spam
111
```

- Eine **Zuweisung** versieht einen Wert mit einem Namen (**Variablennamen**, **Bezeichner**, **Identifier**). Dazu wird der Bezeichner (`spam`) auf die linken Seite und ein Ausdruck (`111`) auf die rechte Seite eines Gleichheitszeichens geschrieben.

Exkursion:
Datenrepräsentation

Werte und
Typen

Variable

Ausdrücke



Python-Interpreter

```
>>> spam = 111
>>> spam
111
```

- Eine **Zuweisung** versieht einen Wert mit einem Namen (**Variablennamen**, **Bezeichner**, **Identifier**). Dazu wird der Bezeichner (`spam`) auf die linken Seite und ein Ausdruck (`111`) auf die rechte Seite eines Gleichheitszeichens geschrieben.
- Im Beispiel: “Die *Variable* `spam` erhält den *Wert* von `111`.”

Exkursion:
Datenrepräsentation

Werte und
Typen

Variable

Ausdrücke



- Der **Zustand** eines Programms wird vollständig durch die **Belegung der Variablen** mit Werten und den aktuellen Ausführungspunkt beschrieben.

Python-Interpreter

```
>>> spam = 123
>>> egg = 'spam'
```

- Variablenbelegung nach der Ausführung:

Global frame

spam	123
egg	"spam"

Exkursion:
Datenrepräsentation

Werte und
Typen

Variable

Ausdrücke



- Ein Bezeichner besteht aus Buchstaben, Unterstrichen und Ziffern. Das erste Zeichen darf keine Ziffer sein.

Python-Interpreter

```
>>> Brägele = 1
>>>
```

Exkursion:
Datenrepräsentation

Werte und
Typen

Variable

Ausdrücke



- Ein Bezeichner besteht aus Buchstaben, Unterstrichen und Ziffern. Das erste Zeichen darf keine Ziffer sein.

Python-Interpreter

```
>>> Brägele = 1
>>> Kaltes Wasser = 2
```

Exkursion:
Datenrepräsentation

Werte und
Typen

Variable

Ausdrücke



- Ein Bezeichner besteht aus Buchstaben, Unterstrichen und Ziffern. Das erste Zeichen darf keine Ziffer sein.

Python-Interpreter

```
>>> Brägele = 1
>>> Kaltes Wasser = 2
File "<stdin>", line 1
    Kaltes Wasser = 2
                   ^
SyntaxError: invalid syntax
>>>
```

Exkursion:
Datenrepräsentation

Werte und Typen

Variable

Ausdrücke



- Ein Bezeichner besteht aus Buchstaben, Unterstrichen und Ziffern. Das erste Zeichen darf keine Ziffer sein.

Python-Interpreter

```
>>> Brägele = 1
>>> Kaltes Wasser = 2
File "<stdin>", line 1
    Kaltes Wasser = 2
                   ^
SyntaxError: invalid syntax
>>> 2you = 3
```

Exkursion:
Datenrepräsentation

Werte und
Typen

Variable

Ausdrücke



- Ein Bezeichner besteht aus Buchstaben, Unterstrichen und Ziffern. Das erste Zeichen darf keine Ziffer sein.

Python-Interpreter

```
>>> Brägele = 1
>>> Kaltes Wasser = 2
File "<stdin>", line 1
    Kaltes Wasser = 2
                    ^
SyntaxError: invalid syntax
>>> 2you = 3
File "<stdin>", line 1
    2you = 3
        ^
SyntaxError: invalid syntax
```

Exkursion:
Datenrepräsentation

Werte und
Typen

Variable

Ausdrücke



Python-Interpreter

```
>>> class = 'Theory'
```

Exkursion:
Datenreprä-
sentation

Werte und
Typen

Variable

Ausdrücke



Python-Interpreter

```
>>> class = 'Theory'  
      File "<stdin>", line 1  
        class = 'Theory'  
            ^  
SyntaxError: invalid syntax
```

Schlüsselwörter können nicht als Bezeichner benutzt werden:

False	class	finally	is	return
None	continue	for	lambda	try
True	def	from	nonlocal	while
and	del	global	not	with
as	elif	if	or	yield
assert	else	import	pass	
break	except	in	raise	

Exkursion:
Datenrepräsentation

Werte und
Typen

Variable

Ausdrücke



- Variablen sind erst verwendbar, nachdem ihnen ein Wert zugewiesen wurde.
- jedes Zeichen zählt

Python-Interpreter

```
>>> spam = 3
>>>
```

Exkursion:
Datenrepräsentation

Werte und
Typen

Variable

Ausdrücke



- Variablen sind erst verwendbar, nachdem ihnen ein Wert zugewiesen wurde.
- jedes Zeichen zählt

Python-Interpreter

```
>>> spam = 3  
>>> spam
```

Exkursion:
Datenrepräsentation

Werte und
Typen

Variable

Ausdrücke



- Variablen sind erst verwendbar, nachdem ihnen ein Wert zugewiesen wurde.
- jedes Zeichen zählt

Python-Interpreter

```
>>> spam = 3
>>> spam
3
>>>
```

Exkursion:
Datenrepräsentation

Werte und
Typen

Variable

Ausdrücke



- Variablen sind erst verwendbar, nachdem ihnen ein Wert zugewiesen wurde.
- jedes Zeichen zählt

Python-Interpreter

```
>>> spam = 3
>>> spam
3
>>> egg
```

Exkursion:
Datenrepräsentation

Werte und
Typen

Variable

Ausdrücke



- Variablen sind erst verwendbar, nachdem ihnen ein Wert zugewiesen wurde.
- jedes Zeichen zählt

Python-Interpreter

```
>>> spam = 3
>>> spam
3
>>> egg
Traceback (most recent call last): ...
NameError: name 'egg' is not defined
>>>
```

Exkursion:
Datenrepräsentation

Werte und
Typen

Variable

Ausdrücke



- Variablen sind erst verwendbar, nachdem ihnen ein Wert zugewiesen wurde.
- jedes Zeichen zählt

Python-Interpreter

```
>>> spam = 3
>>> spam
3
>>> egg
Traceback (most recent call last): ...
NameError: name 'egg' is not defined
>>> Spam
```

Exkursion:
Datenrepräsentation

Werte und
Typen

Variable

Ausdrücke



- Variablen sind erst verwendbar, nachdem ihnen ein Wert zugewiesen wurde.
- jedes Zeichen zählt

Python-Interpreter

```
>>> spam = 3
>>> spam
3
>>> egg
Traceback (most recent call last): ...
NameError: name 'egg' is not defined
>>> Spam
Traceback (most recent call last): ...
NameError: name 'Spam' is not defined
```

Exkursion:
Datenrepräsentation

Werte und
Typen

Variable

Ausdrücke



Ausdrücke

Exkursion:
Datenreprä-
sentation

Werte und
Typen

Variable

Ausdrücke



- Wir kennen bereits **Operatoren** auf Zahlen: $+$, $-$, $*$, \dots
- **Ausdrücke** werden aus Operatoren, Literalen und Variablen zusammengesetzt.
- Die **Auswertung eines Ausdrucks** liefert entweder einen (Typ-) Fehler oder einen Wert.

Exkursion:
Datenrepräsentation

Werte und Typen

Variable

Ausdrücke



- Die **Auswertung eines Ausdrucks** beginnt bei den Literalen und Variablen und wendet dann die Operatoren auf die Werte der Teilausdrücke an.
- Bei arithmetischen Ausdrücken gelten die üblichen **Präzedenzregeln**:
 - immer die Klammerung zuerst beachtend,

Exkursion:
Datenrepräsentation

Werte und
Typen

Variable

Ausdrücke



- Die **Auswertung eines Ausdrucks** beginnt bei den Literalen und Variablen und wendet dann die Operatoren auf die Werte der Teilausdrücke an.
- Bei arithmetischen Ausdrücken gelten die üblichen **Präzedenzregeln**:
 - immer die Klammerung zuerst beachtend,
 - dann die Exponentiation auswertend,

Exkursion:
Datenreprä-
sentation

Werte und
Typen

Variable

Ausdrücke



- Die **Auswertung eines Ausdrucks** beginnt bei den Literalen und Variablen und wendet dann die Operatoren auf die Werte der Teilausdrücke an.
- Bei arithmetischen Ausdrücken gelten die üblichen **Präzedenzregeln**:
 - immer die Klammerung zuerst beachtend,
 - dann die Exponentiation auswertend,
 - danach Multiplikation und Division,

Exkursion:
Datenrepräsentation

Werte und
Typen

Variable

Ausdrücke



- Die **Auswertung eines Ausdrucks** beginnt bei den Literalen und Variablen und wendet dann die Operatoren auf die Werte der Teilausdrücke an.
- Bei arithmetischen Ausdrücken gelten die üblichen **Präzedenzregeln**:
 - immer die Klammerung zuerst beachtend,
 - dann die Exponentiation auswertend,
 - danach Multiplikation und Division,
 - dann Addition und Subtraktion,

Exkursion:
Datenreprä-
sentation

Werte und
Typen

Variable

Ausdrücke



- Die **Auswertung eines Ausdrucks** beginnt bei den Literalen und Variablen und wendet dann die Operatoren auf die Werte der Teilausdrücke an.
- Bei arithmetischen Ausdrücken gelten die üblichen **Präzedenzregeln**:
 - immer die Klammerung zuerst beachtend,
 - dann die Exponentiation auswertend,
 - danach Multiplikation und Division,
 - dann Addition und Subtraktion,
 - bei gleicher Präzedenz wird von links nach rechts ausgewertet, außer bei der Exponentiation



Python-Interpreter

```
>>> spam = 3
>>>
```

Exkursion:
Datenreprä-
sentation

Werte und
Typen

Variable

Ausdrücke



Python-Interpreter

```
>>> spam = 3
>>> 3*1**spam
```

Exkursion:
Datenreprä-
sentation

Werte und
Typen

Variable

Ausdrücke



Python-Interpreter

```
>>> spam = 3
>>> 3*1**spam
3
>>>
```

Exkursion:
Datenreprä-
sentation

Werte und
Typen

Variable

Ausdrücke



Python-Interpreter

```
>>> spam = 3
>>> 3*1**spam
3
>>> (3*1)**spam
```

Exkursion:
Datenreprä-
sentation

Werte und
Typen

Variable

Ausdrücke



Python-Interpreter

```
>>> spam = 3
>>> 3*1**spam
3
>>> (3*1)**spam
27
>>>
```

Exkursion:
Datenreprä-
sentation

Werte und
Typen

Variable

Ausdrücke



Python-Interpreter

```
>>> spam = 3
>>> 3*1**spam
3
>>> (3*1)**spam
27
>>> 2*spam-1//2
```

Exkursion:
Datenreprä-
sentation

Werte und
Typen

Variable

Ausdrücke



Python-Interpreter

```
>>> spam = 3
>>> 3*1**spam
3
>>> (3*1)**spam
27
>>> 2*spam-1//2
6
>>>
```

Exkursion:
Datenreprä-
sentation

Werte und
Typen

Variable

Ausdrücke



Python-Interpreter

```
>>> spam = 3
>>> 3*1**spam
3
>>> (3*1)**spam
27
>>> 2*spam-1//2
6
>>> spam ** spam ** spam
```

Exkursion:
Datenreprä-
sentation

Werte und
Typen

Variable

Ausdrücke



Python-Interpreter

```
>>> spam = 3
>>> 3*1**spam
3
>>> (3*1)**spam
27
>>> 2*spam-1//2
6
>>> spam ** spam ** spam
7625597484987
```

Exkursion:
Datenreprä-
sentation

Werte und
Typen

Variable

Ausdrücke



- Strings verketteten mit dem Operator '+' (**Konkatenation**)

Python-Interpreter

```
>>> 'spam' + 'egg'
```

Exkursion:
Datenrepräsentation

Werte und
Typen

Variable

Ausdrücke



- Strings verketteten mit dem Operator '+' (**Konkatenation**)

Python-Interpreter

```
>>> 'spam' + 'egg'  
'spamegg'
```

- Strings mit ganzen Zahlen multiplizieren (Python spezifisch)

Python-Interpreter

```
>>> 3 * 'spam'
```

Exkursion:
Datenrepräsentation

Werte und
Typen

Variable

Ausdrücke



- Strings verketteten mit dem Operator '+' (**Konkatenation**)

Python-Interpreter

```
>>> 'spam' + 'egg'  
'spamegg'
```

- Strings mit ganzen Zahlen multiplizieren (Python spezifisch)

Python-Interpreter

```
>>> 3 * 'spam'  
'spamspamspam'  
>>>
```

Exkursion:
Datenrepräsentation

Werte und
Typen

Variable

Ausdrücke



- Strings verketteten mit dem Operator '+' (**Konkatenation**)

Python-Interpreter

```
>>> 'spam' + 'egg'  
'spamegg'
```

- Strings mit ganzen Zahlen multiplizieren (Python spezifisch)

Python-Interpreter

```
>>> 3 * 'spam'  
'spamspamspam'  
>>> 0 * 'spam'
```

Exkursion:
Datenrepräsentation

Werte und
Typen

Variable

Ausdrücke



- Strings verketteten mit dem Operator '+' (**Konkatenation**)

Python-Interpreter

```
>>> 'spam' + 'egg'  
'spamegg'
```

- Strings mit ganzen Zahlen multiplizieren (Python spezifisch)

Python-Interpreter

```
>>> 3 * 'spam'  
'spamspamspam'  
>>> 0 * 'spam'  
''  
>>>
```

Exkursion:
Datenrepräsentation

Werte und
Typen

Variable

Ausdrücke



- Strings verketteten mit dem Operator '+' (**Konkatenation**)

Python-Interpreter

```
>>> 'spam' + 'egg'  
'spamegg'
```

- Strings mit ganzen Zahlen multiplizieren (Python spezifisch)

Python-Interpreter

```
>>> 3 * 'spam'  
'spamspamspam'  
>>> 0 * 'spam'  
''  
>>> -2 * 'spam'
```

Exkursion:
Datenrepräsentation

Werte und
Typen

Variable

Ausdrücke



- Strings verketteten mit dem Operator '+' (**Konkatenation**)

Python-Interpreter

```
>>> 'spam' + 'egg'  
'spamegg'
```

- Strings mit ganzen Zahlen multiplizieren (Python spezifisch)

Python-Interpreter

```
>>> 3 * 'spam'  
'spamspamspam'  
>>> 0 * 'spam'  
''  
>>> -2 * 'spam'  
''
```

Exkursion:
Datenrepräsentation

Werte und
Typen

Variable

Ausdrücke



- Auf der rechten Seite einer Zuweisung dürfen Ausdrücke auftreten:

Python-Interpreter

```
>>> spam = 42
```

Exkursion:
Datenrepräsentation

Werte und
Typen

Variable

Ausdrücke



- Auf der rechten Seite einer Zuweisung dürfen Ausdrücke auftreten:

Python-Interpreter

```
>>> spam = 42
>>>
```

Exkursion:
Datenrepräsentation

Werte und
Typen

Variable

Ausdrücke



- Auf der rechten Seite einer Zuweisung dürfen Ausdrücke auftreten:

Python-Interpreter

```
>>> spam = 42
>>> egg = spam//7
>>>
```

Exkursion:
Datenrepräsentation

Werte und
Typen

Variable

Ausdrücke



- Auf der rechten Seite einer Zuweisung dürfen Ausdrücke auftreten:

Python-Interpreter

```
>>> spam = 42
>>> egg = spam//7
>>> egg
```

Exkursion:
Datenreprä-
sentation

Werte und
Typen

Variable

Ausdrücke



- Auf der rechten Seite einer Zuweisung dürfen Ausdrücke auftreten:

Python-Interpreter

```
>>> spam = 42
>>> egg = spam//7
>>> egg
6
```

- Es wird immer erst der Wert der rechten Seite bestimmt, dann an die Variable zugewiesen:

Python-Interpreter

```
>>> spam = 42
>>>
```

Exkursion:
Datenrepräsentation

Werte und
Typen

Variable

Ausdrücke



- Auf der rechten Seite einer Zuweisung dürfen Ausdrücke auftreten:

Python-Interpreter

```
>>> spam = 42
>>> egg = spam//7
>>> egg
6
```

- Es wird immer erst der Wert der rechten Seite bestimmt, dann an die Variable zugewiesen:

Python-Interpreter

```
>>> spam = 42
>>> spam = spam * 2
>>>
```

Exkursion:
Datenrepräsentation

Werte und
Typen

Variable

Ausdrücke



- Auf der rechten Seite einer Zuweisung dürfen Ausdrücke auftreten:

Python-Interpreter

```
>>> spam = 42
>>> egg = spam//7
>>> egg
6
```

- Es wird immer erst der Wert der rechten Seite bestimmt, dann an die Variable zugewiesen:

Python-Interpreter

```
>>> spam = 42
>>> spam = spam * 2
>>> spam
```

Exkursion:
Datenrepräsentation

Werte und
Typen

Variable

Ausdrücke



- Auf der rechten Seite einer Zuweisung dürfen Ausdrücke auftreten:

Python-Interpreter

```
>>> spam = 42
>>> egg = spam//7
>>> egg
6
```

- Es wird immer erst der Wert der rechten Seite bestimmt, dann an die Variable zugewiesen:

Python-Interpreter

```
>>> spam = 42
>>> spam = spam * 2
>>> spam
84
```

Exkursion:
Datenrepräsentation

Werte und
Typen

Variable

Ausdrücke



- Ein Datentyp besteht aus einer Menge von **Werten** und **Operationen** auf diesen Werten (**Semantik**).
- **Literale** sind die **Darstellung** (als **Zeichenkette**) von Werten eines Datentyps (**Syntax**).
- Jeder Wert hat einen bestimmten **Typ**.
- Werte erhalten durch **Zuweisung** einen Namen (**Variable**).
- Der Wert einer Variablen kann sich ändern.
- Ausdrücke werden aus Operatoren, Literalen und Variablen gebildet.
- Sie haben einen Wert!
- Bei einer Zuweisung wird immer erst die rechte Seite ausgewertet, dann wird der Wert zugewiesen!

Exkursion:
Datenrepräsentation

Werte und Typen

Variable

Ausdrücke